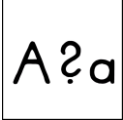



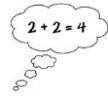

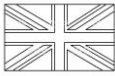



Liebe Kinder der Klasse 3b,  
diese Aufgaben könnt ihr in der Zeit, in der die Schule geschlossen bleibt, bearbeiten.  
Ich habe jedem von euch unterschiedliche Aufgaben in der Lern-App ANTON gegeben, von denen ich denke, dass ihr sie gut alleine bearbeiten könnt. Du kannst die App am besten auf einen Computer oder ein Tablet herunterladen, auf dem Handy funktioniert sie auch ([www.anton.app](http://www.anton.app)).  
Du brauchst einen Code, um deine Aufgaben in der App zu finden. Schreibe mir eine E-Mail und ich schicke ich dir den Code zu: [fragfraubeckord@web.de](mailto:fragfraubeckord@web.de). Schreibe mir auch, wenn du Fragen zu deinen Aufgaben hast. Viel Spaß beim Lernen! Ich hoffe wir sehen uns ganz bald wieder!

Liebe Grüße  
Eure Frau Beckord

| Fach           | Bereich   | Aufgabe  | ✓ |
|----------------|---|--|---|
| Deutsch        |    | Du hast zwei Arbeitsblätter mit <b>Wetter-Merkwörtern</b> in deiner roten Mappe.<br>Nimm dir dein rotes Schreibheft, lege die Blätter ein paar Meter entfernt von dir hin und übe die Wörter als <b>Schleichdiktat</b> . Kontrolliere, wenn du fertig bist.<br>Deine Eltern können dir die Wörter auch noch einmal diktieren.  |   |
|                |    | Übe das flüssige <b>Vorlesen</b> . Beachte dabei die Punkte, Fragezeichen und so weiter und betone die Sätze richtig.<br>Lies deinen Eltern oder Geschwistern ein Stück aus einem Buch vor und erzähle dann in ein paar eigenen Sätzen, worum es ging. Oder lasse dir vorlesen und erzähle anschließend, was du verstanden hast.   |   |
|                |  | Schreibe einen <b>Brief</b> an ein Kind in deiner Klasse. Berichte davon wie es dir geht, wie du jetzt deine Zeit verbringst, was dir gerade gefällt, was du vermisst und so weiter. Stelle dem Kind auch Fragen. Schreibe mindestens eine Seite in deinem roten Heft auf.   |   |
|                |  | Weitere Übungen zum Lesen und Schreiben habe ich dir in der <b>Anton App</b> gegeben.  |   |
| Mathe          |  | Wiederhole das kleine <b>Einmaleins</b> und die <b>Geteiltaufgaben</b> und lasse dich von deinen Eltern oder Geschwistern abfragen.<br>Übe auch <b>Additions- und Subtraktionsaufgaben</b> bis 1000 im Kopf. Wie zum Beispiel: $540 + 270$ oder $830 - 580$ .<br>Du kannst im <b>Flex &amp; Flo</b> alles bis zur Seite 53 fertig machen.  |   |
|                |  | Weitere Matheaufgaben habe ich dir in der <b>Anton App</b> gegeben.  |   |
|                |   |  |   |
| Englisch       |  | Nimm dir ein Blatt und dein Sally Activity Book. Mache dir eine <b>Wörterliste</b> (englisches Wort - deutsches Wort):<br><ul style="list-style-type: none"> <li>- mit den Clothes- Wörtern (Seite 15, 16)</li> <li>- mit den Wochentagen (Seite 17)</li> <li>- mit den Monaten und Jahreszeiten (Seite 21).</li> </ul> Übe die Wörter und lasse dich abfragen.<br>Wenn du dein Sally Book nicht zu Hause hast, dann schreibe mir eine E-Mail. |   |
| Sachunterricht |  | Übe mit deinen Eltern die Uhr zu lesen.<br>Auch in der Anton App findest du Übungen.<br><br>Wenn du schon alle Uhrzeiten kannst, dann informiere dich in Büchern oder im Internet über das Huhn und das Ei.<br>Darum wird es nämlich als nächstes im Sachunterricht gehen. Schreibe die Informationen in Stichpunkten auf oder drucke sie aus.   |   |